

ESTUDI DEL CONSUM I LA PROCEDÈNCIA DELS ALIMENTS A MALLORCA 2018



G CONSELLERIA
O MEDI AMBIENT,
I AGRICULTURA
B I PESCA
/ DIRECCIÓ GENERAL
AGRICULTURA
I RAMADERIA



G CONSELLERIA
O MEDI AMBIENT,
I AGRICULTURA
B I PESCA
/ SERVEIS MILLORA
AGRÀRIA I PESQUERA

OBJECTIU PRINCIPAL

➤ Conèixer l'actitud de les consumidores i els consumidors de Mallorca en relació a la procedència dels aliments que compren

ALTRES OBJECTIUS

- Grau de consum de les diferents categories d'aliments
- Procedència dels aliments que es consumeixen

METODOLOGIA

Característiques de la mostra

Total: 518 persones consumidores d'aliments residents a Mallorca

nivel de confiança: 95,5%

màxim d'error: $\pm 5\%$



PERFIL DE LA MOSTRA

n= 518

Sexe	
Homes	49,61 %
Dones	50,39 %
Edat	
< 25 anys	8,11 %
25-45 anys	38,61 %
46-65 anys	34,17 %
> 65 anys	19,11 %
Origen	
Nascut Illes Balears	76,64 %
No nascut Illes Balears	23,36 %



OBTENCIÓ DE LA MOSTRA

n= 518

Distribució dels municipis de les enquestes

Palma	Part Forana
259	259
50%	50%



Grans municipis (de 20.000 a 60.000 habitants)	Municipis A (de 10.000 a 20.000 habitants)	Municipis B (< de 10.000 habitants)
129	63	67
24,9%	12,2%	12,9%



OBTENCIÓ DE LA MOSTRA

n= 518

Distribució del lloc de les enquestes

Fira o mercadet setmanal	Mercat	Botiga tradicional	Supermercat	Hipermercat
20	70	52	299	77
3,9%	13,5%	10%	57,7%	14,9%



METODOLOGIA

Hàbits de consum

Ens pot indicar si consumeix els aliments de la taula següent o no, i si ho fa, d'on provenen; Illes Balears, altres procedències o si li resulta indiferent l'origen.



METODOLOGIA

Producte	Illes Balears	Altres procedències	Indiferent	No en consumeix
Oli d'oliva				
Llet				
Formatge				
Ous				
Vi				
Carn				
Peix				
Fruites				
Verdures				
Patates				
Sal				



RESULTATS



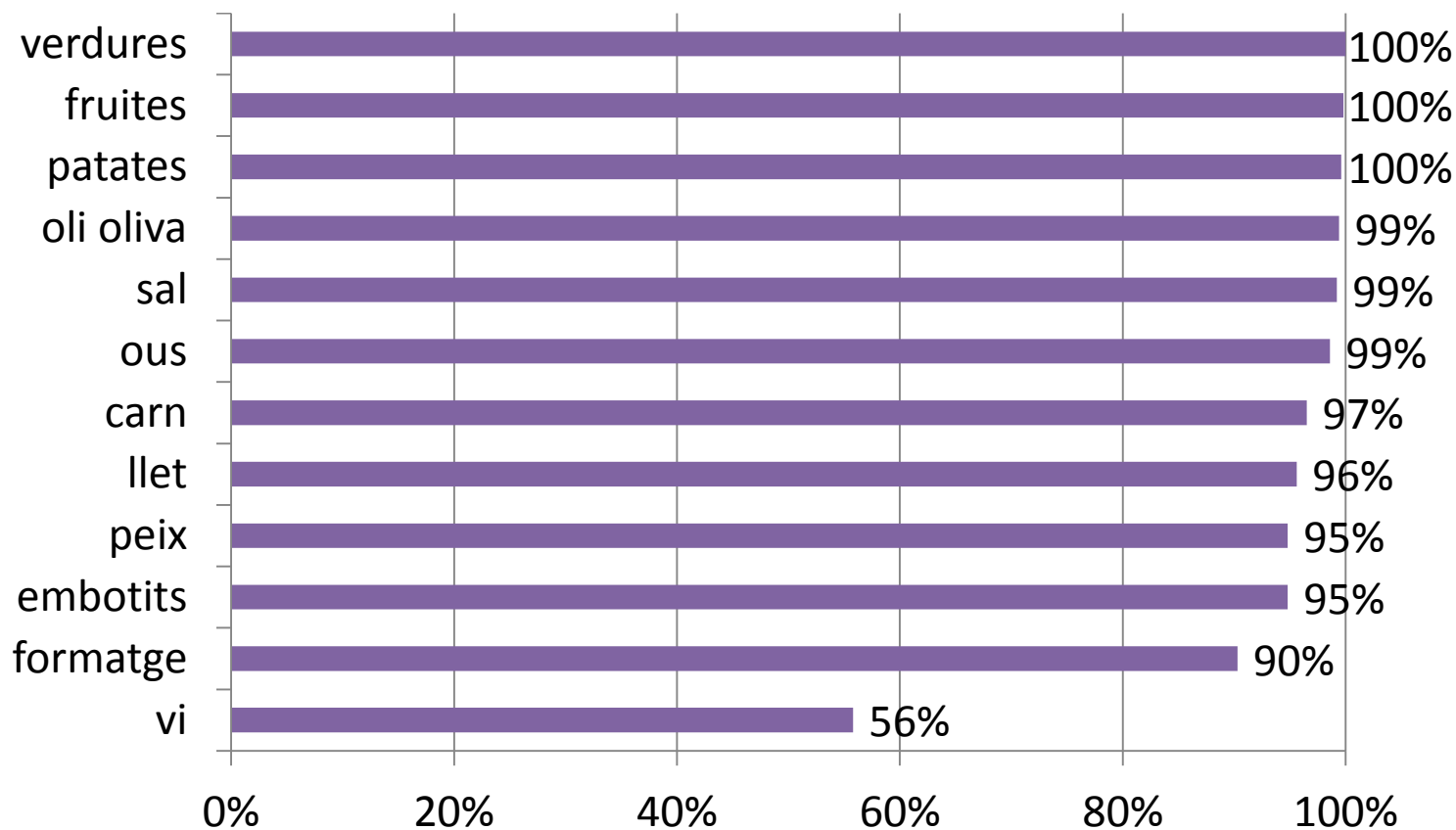
G CONSELLERIA
O MEDI AMBIENT,
I AGRICULTURA
B I PESCA
/ DIRECCIÓ GENERAL
AGRICULTURA
I RAMADERIA



G CONSELLERIA
O MEDI AMBIENT,
I AGRICULTURA
B I PESCA
/ SERVEIS MILLORA
AGRÀRIA I PESQUERA

Vostè consumeix aquests aliments?

% de persones que responen SÍ

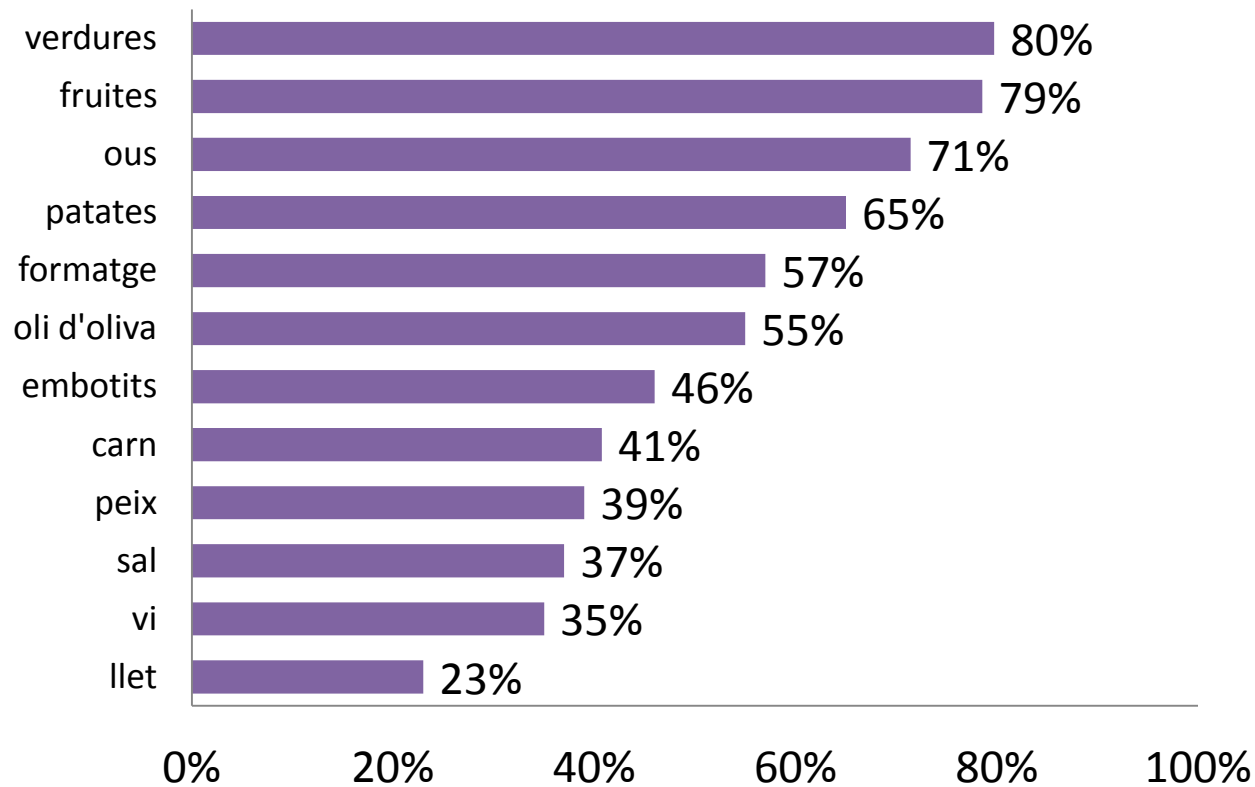


n=518



Vostè consumeix aquests aliments de les Illes Balears?

% de persones que responen SÍ



n=518



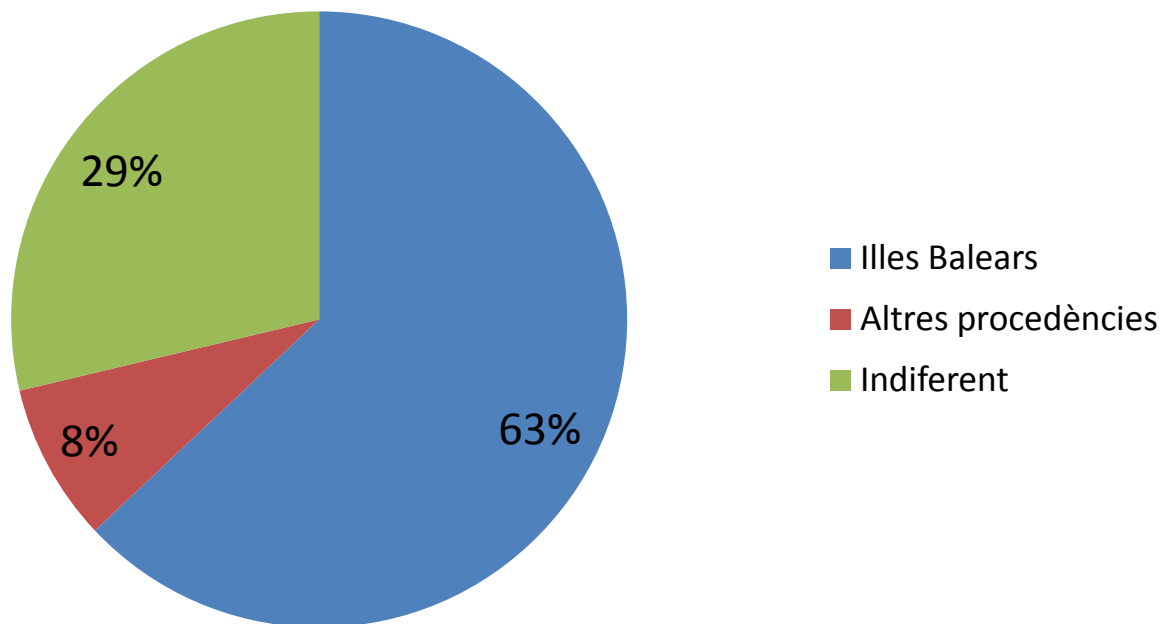
G CONSELLERIA
O MEDI AMBIENT,
I AGRICULTURA
B I PESCA
SERVEIS MILLORA
AGRÀRIA I PESQUERA



G CONSELLERIA
O MEDI AMBIENT,
I AGRICULTURA
B I PESCA
DIRECCIÓ GENERAL
AGRICULTURA
I RAMADERIA

Consumidors de vi (56%)

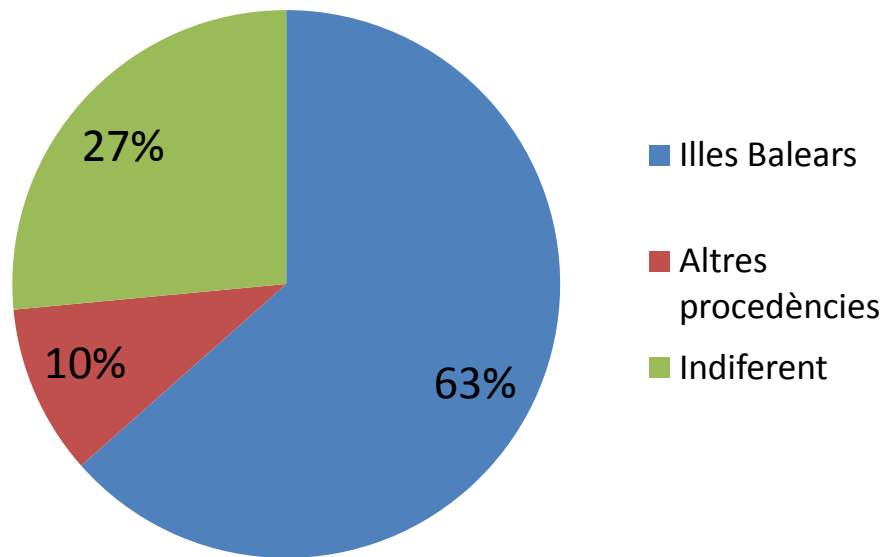
Procedència del vi que consumeix normalment



n=289

Consumidors de formatge (90%)

Procedència del formatge que consumeix normalment

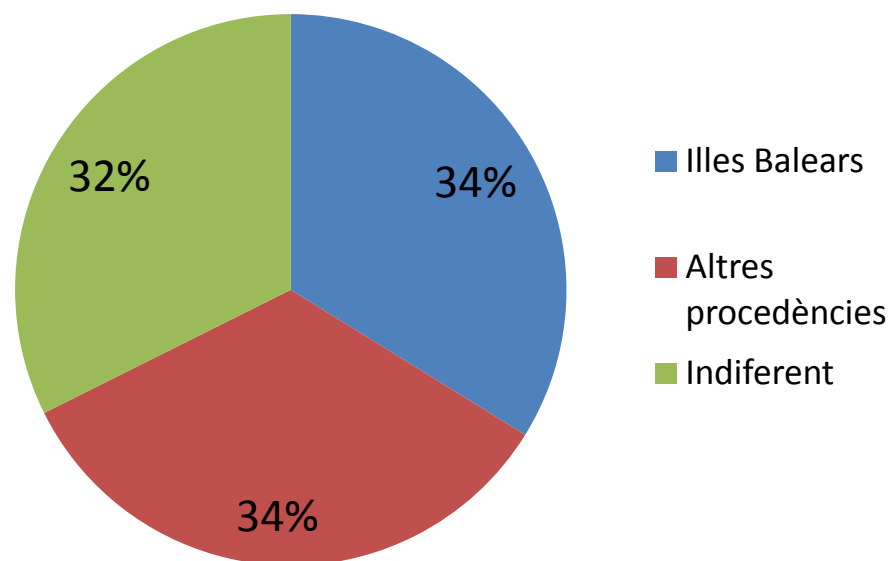


n=468



Consumidors de llet (96%)

Procedència de la llet que consumeix normalment

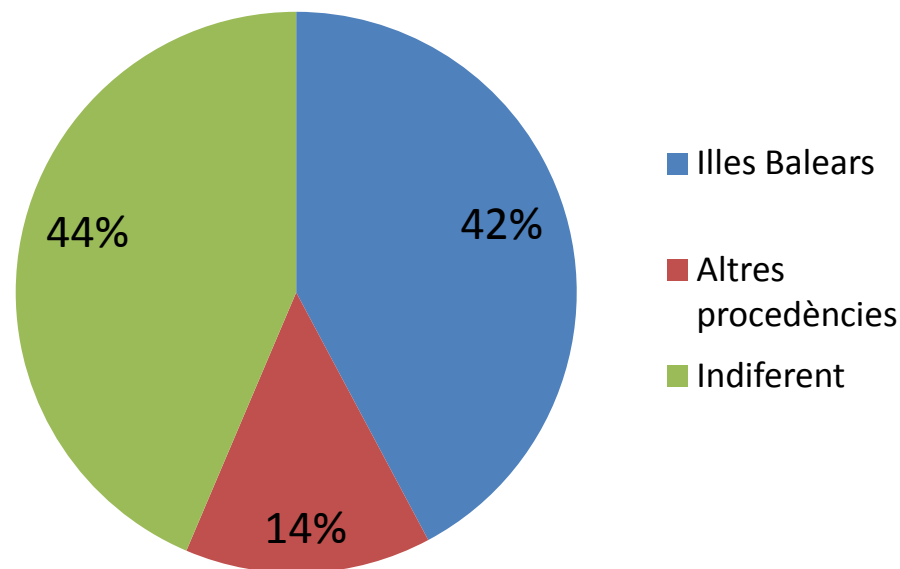


n=495



Consumidors de carn (97%)

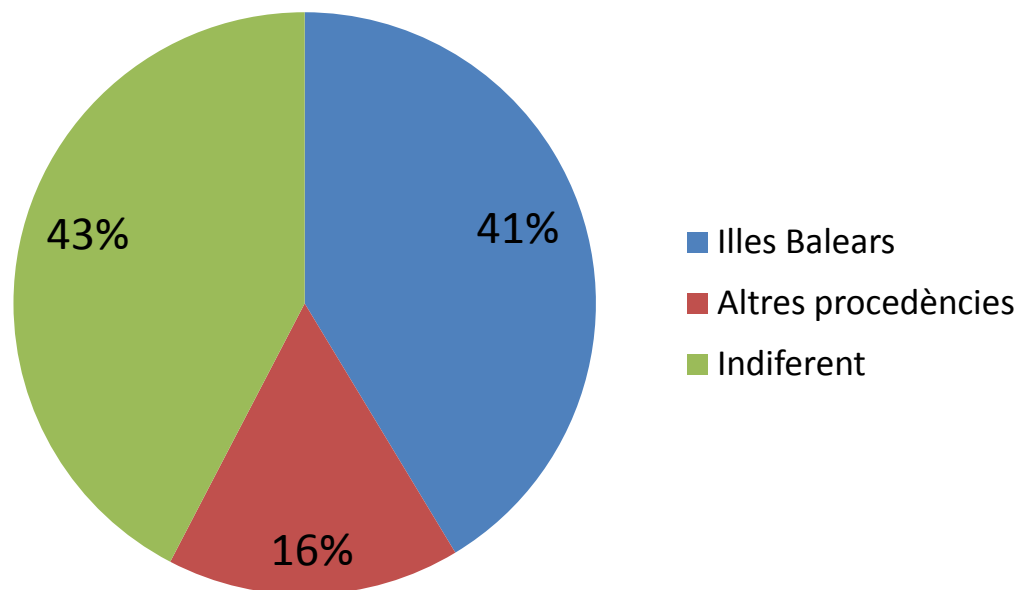
Procedència de la carn que consumeix normalment normalment



n=500

Consumidors de peix (95%)

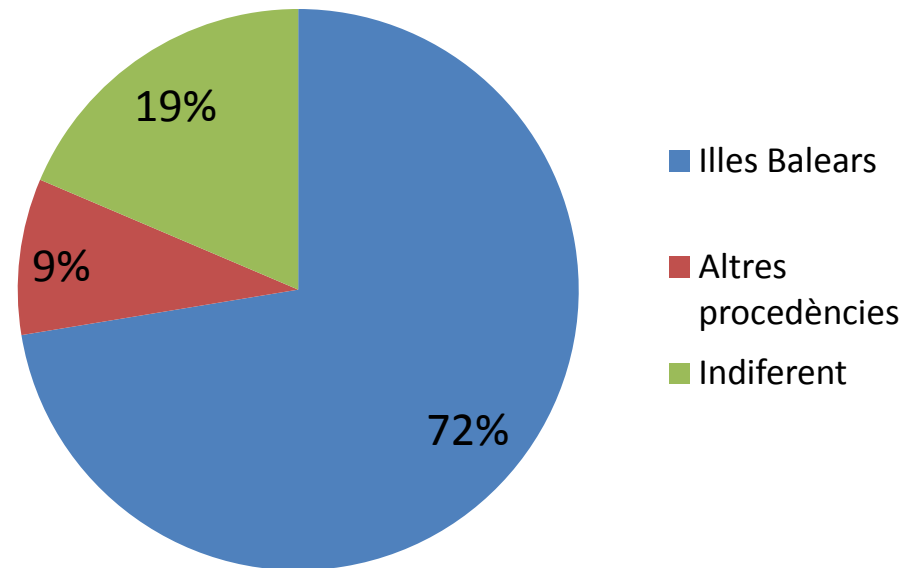
Procedència del peix que consumeix normalment



n=491

Consumidors d'ous (99%)

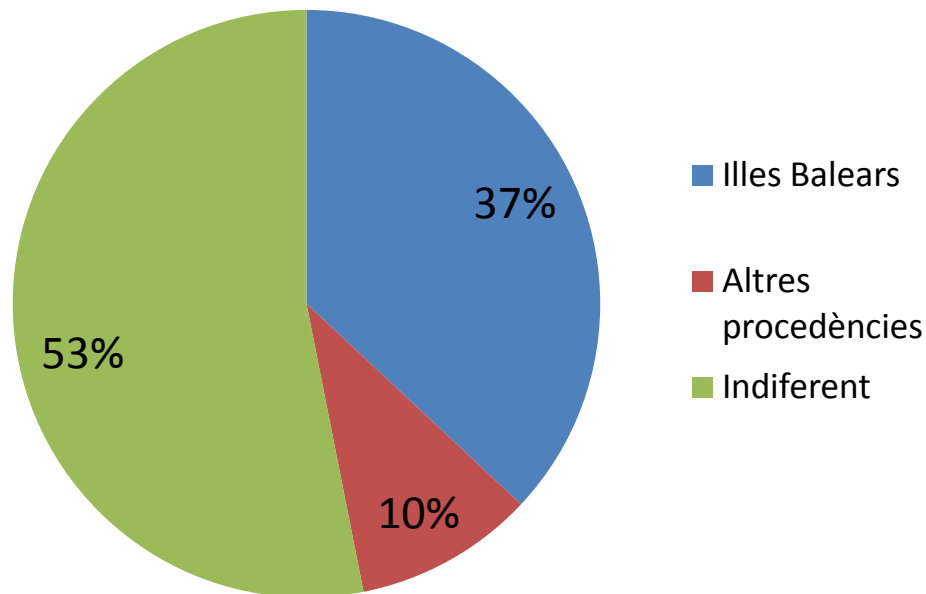
Procedència dels ous que consumeix normalment



n=511

Consumidors de sal (99%)

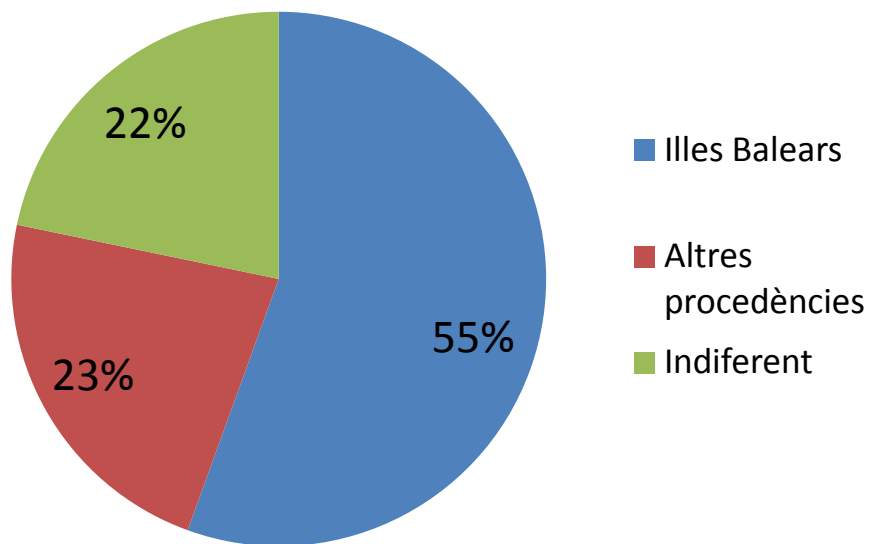
Procedència de la sal que consumeix normalment



n=514

Consumidors d'olis d'oliva (99%)

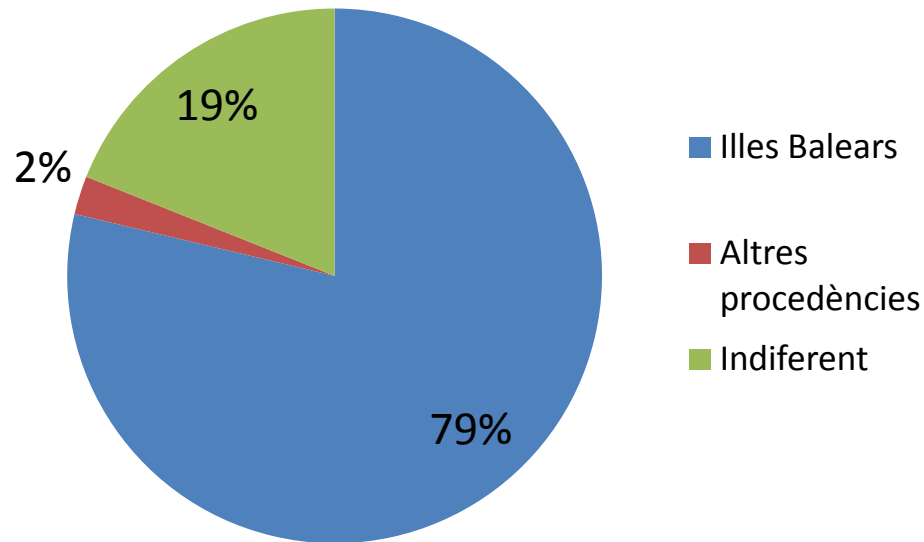
Procedència dels olis d'oliva que consumeix normalment



n=515

Consumidors de fruites (100%)

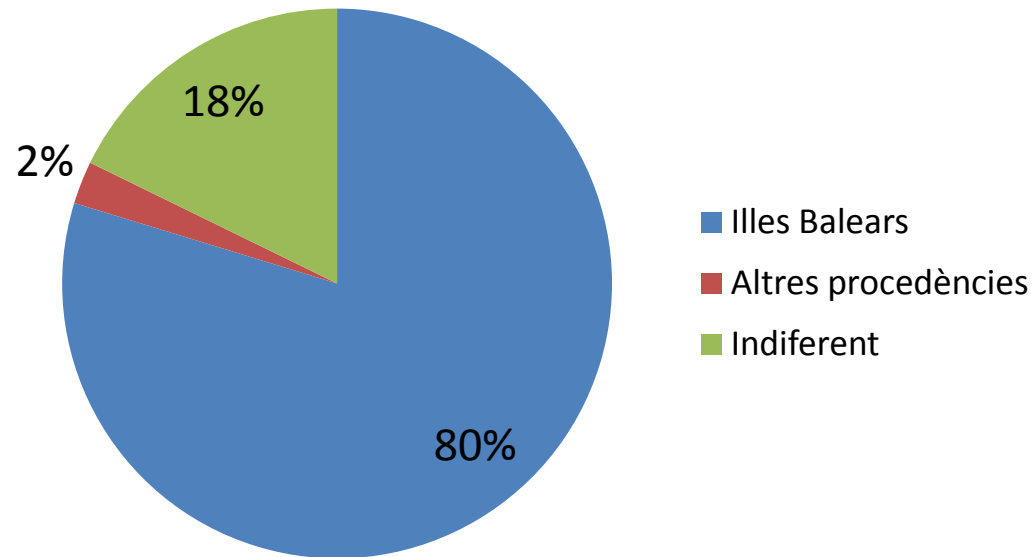
Procedència de les fruites que consumeix normalment



n=517

Consumidors de verdures (100%)

Procedència de les verdures que consumeix normalment

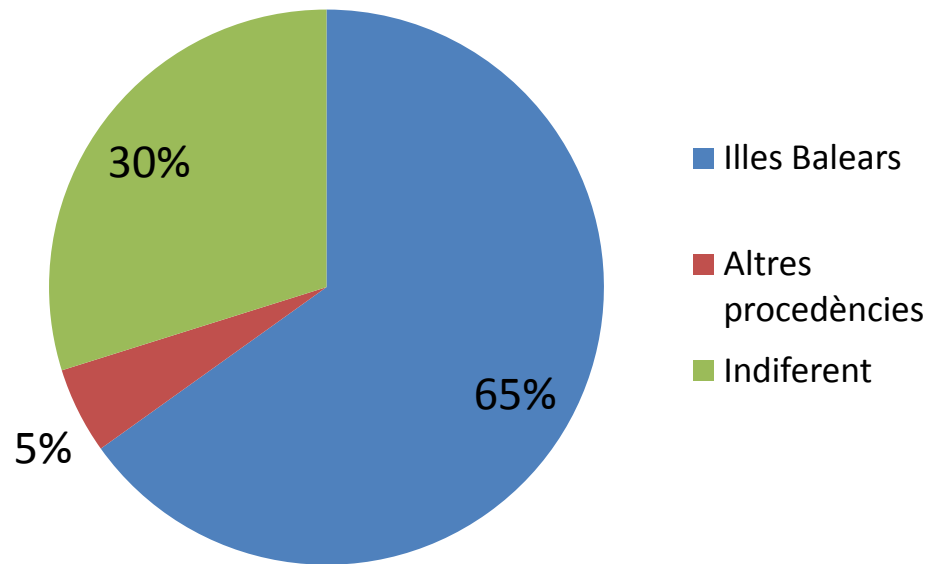


n=518



Consumidors de patates (100%)

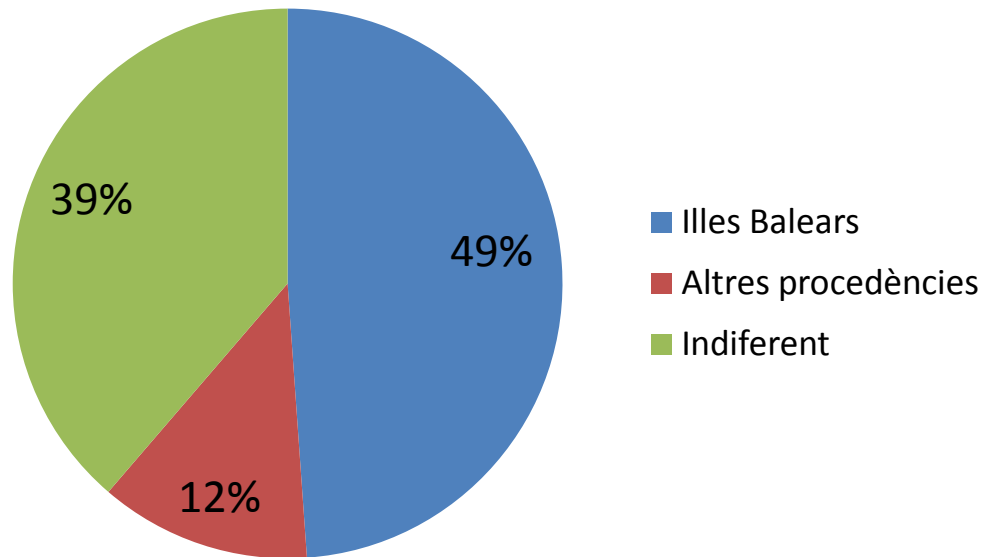
Procedència dels patates que consumeix normalment



n=516

Consumidors d'embotits (95%)

Procedència dels embotits que consumeix normalment



n=491



CONCLUSIONS

- Grau de consum d'aliments
 - Les verdures, fruites i patates són consumides per un 100% dels entrevistats, la carn, peix, ous, llet, sal, oli d'oliva i embotits presenten alts percentatges de consum, més d'un 95%.
 - Un 90 % compra formatge i un 56% vi.

CONCLUSIONS

- Procedència dels aliments
 - Un 80% dels consumidors manifesta que compra verdures de les Illes Balears, un 79% fruites, un 71% ous, un 65% patates i un 57% formatge.
 - Un 55% dels consumidors es decanta per l'oli d'oliva de les Illes Balears i un 46 % compra normalment embotits de les Illes.
 - Entorn a un 40% dels consumidors compren sal, carn i peix d'origen Balear.
 - Un 35% compra vi de les illes.
 - La compra de llet presenta el percentatge més baix amb un 23%.

